Tehnicki list

AZ kanal 50 FT, bez bočne perforacije

Broj artikla: 6076149

AZ kanal visine 50 mm.
Zaštita od elektromagnetskog zračenja bez poklopca 20 dB, s poklopcem 50 dB.



St Čelik

FT vruće pocinčano

Referentni podaci

Broj artikla	6076149
Tip	AZK A 050 FT
Opis 1	AZ- kanal
Opis 2	posebna perforacija
Proizvođač:	OBO
Dimenzija	50x50x3000
Boja	cink
Materijal	Čelik
Površina	vruće pocinčano
Norma površine	DIN EN ISO 1461
Najmanja prodajna jedinica	3
Jedinica količine	Metar
Težina	165,67 kg
Jedinica za težinu	kg/100 m
CO2 otisak (GWP) od kolijevke do vrata	3,963 kg CO2e / 1 Metar

Tehnicki list

AZ kanal 50 FT, bez bočne perforacije

Broj artikla: 6076149

Dimenzije

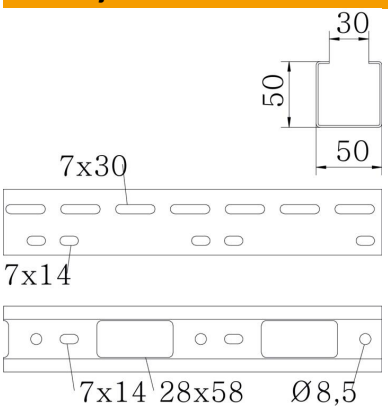

Duljina	3.000 mm
Širina	50 mm
Visina	50 mm
Debljina lima	1,5 mm

Tehnički podaci

Izvedba spojnice	bez spojnice
Vrsta pričvršćivanja montažnog sustava	Strop Zid
Očuvanje funkcije	ne
Montažna perforacija u podu	da
NATO šablona za bušenje	ne
Korisni presjek	25 cm²
Korisni presjek	2500 mm²
Sukladno ROHS-u	da
Nehrđajući plemeniti čelik, obrađen	ne
Bočna perforacija	da
Izvedba velikog raspona	ne

Tehnicki list

AZ kanal 50 FT, bez bočne perforacije

Broj artikla: 6076149

Opterećenja

primjenjivi razmaci potpornja, min.	1 m
primjenjivi razmaci potpornja, maks.	3 m
Razmak podupiranja 1,0m	3 kN/m
Razmak podupiranja 1,5m	2,5 kN/m
Razmak podupiranja 2,0m	1,7 kN/m
Razmak podupiranja 2,5m	0,85 kN/m
Razmak podupiranja 3,0m	0,5 kN/m

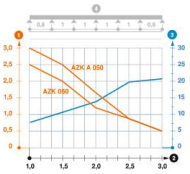

Load diagram, AZ small duct

1. Dozvoljeno opterećenje kabelske police/ljestvi u kN/m bez težine čovjeka
2. Razmak podupiranja u m
3. Savijanje drške u mm kod dopuštenog kN/m
4. Krivulja opterećenja kod ispitivanja

Krivulja opterećenja sa širinom kabelskih polica/ljestvi u mm

Krivulja savijanja stranice ovisno o razmaku nosača