Tehnicki list

Mrežna polica GR-Magic® 55 A4

Broj artikla: 6001099



Mrežna polica visine 55 mm.
Za mrežnu policu nisu potrebne dodatne komponente za spajanje, polica se jednostavno utaknejedna u drugu. Širina petlje iznosi 50 x 100 mm (iznimka GRM 55/50 = 20 x 100 mm).
Zaštita od elektromagnetskog zračenja bez poklopca 15 dB, s poklopcem 25 dB.

A4	nehrđajući čelik
2B	neprerađen, naknadno obrađen

Referentni podaci

Broj artikla	6001099
Tip	GRM 55 600 A4
Opis 1	Mrežna polica GRM
Proizvođač:	OBO
Dimenzija	55x600x3000
Boja	oplemenjeni čelik
Materijal	nehrđajući čelik 1.4401
Površina Norma površine	površina naknadno obrađena
Najmanja prodajna jedinica	3
Jedinica količine	Metar
Težina	320 kg
Jedinica za težinu	kg/100 m
CO2 otisak (GWP) od kolijevke do vrata	16,0513 kg CO2e / 1 Metar

Tehnicki list

Mrežna polica GR-Magic® 55 A4

Broj artikla: 6001099

Dimenzije

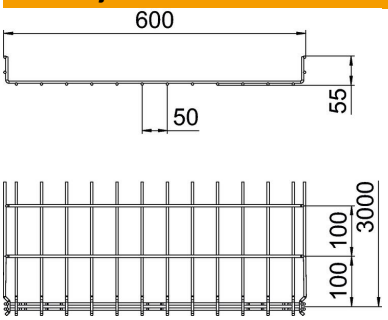

Duljina	3.000 mm
Širina	600 mm
Širina	23,62 in
Visina	55 mm
Visina	2,17 in
Mjera B	600 mm
Mjera H	58 mm

Tehnički podaci

Izvedba spojnice	integrirana spojnica
Vrsta pričvršćivanja montažnog sustava	Pod Strop Zid
Očuvanje funkcije	ne
Integrirani pregradni zid	bez
Korisni presjek	265 cm²
Korisni presjek	26500 mm²
Oblik profila	U-oblik
Sukladno ROHS-u	da
Nehrđajući plemeniti čelik, obrađen	da
bezvijčana spojnica	da
Izvedba velikog raspona	ne
Tip ispitivanja opterećenja prema IEC 61537	Tip II
Vrsta spoja sustava nosača kabela	Pričvršćivanje klik-sustavom

Opterećenja

primjenjivi razmaci potpornja, min.	1 m
primjenjivi razmaci potpornja, maks.	2,5 m
Razmak podupiranja 1,0m	0,9 kN/m
Razmak podupiranja 1,5m	0,6 kN/m
Razmak podupiranja 2,0m	0,3 kN/m
Razmak podupiranja 2,5m	0,25 kN/m

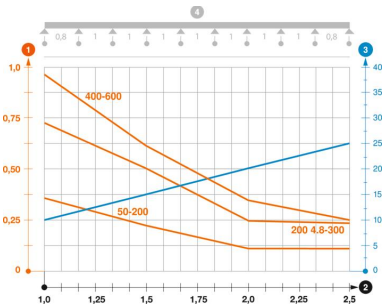

Dijagram opterećenja mrežnog kanala tipa GRM 55 VA

1. Dozvoljeno opterećenje kabelske police/ljestvi u kN/m bez težine čovjeka
2. Razmak podupiranja u m
3. Savijanje drške u mm kod dopuštenog kN/m
4. Krivulja opterećenja kod ispitivanja

— Krivulja opterećenja sa širinom kabelskih polica/ljestvi u mm

— Krivulja savijanja stranice ovisno o razmaku nosača