Tehnicki list

Mrežna polica GR-Magic® 35 A4

Broj artikla: 6000090



Mrežna polica visine 35 mm.

Za spajanje mrežnih police nisu potrebne dodatne komponente, police se jednostavno utaknu jedna u drugu. Širina petlje iznosi 50 x 100 mm (iznimka GRM 35/50 = 20 x 100 mm).
Zaštita od elektromagnetskog zračenja bez poklopca 15 dB, s poklopcem 25 dB.

A4	nehrđajući čelik
2B	neprerađen, naknadno obrađen

Referentni podaci

Broj artikla	6000090
Tip	GRM 35 200 A4
Opis 1	mrežni kanal GRM
Proizvođač:	OBO
Dimenzija	35x200x3000
Boja	oplemenjeni čelik
Materijal	nehrđajući čelik 1.4401
Površina Norma površine	površina naknadno obrađena
Najmanja prodajna jedinica	3
Jedinica količine	Metar
Težina	76 kg
Jedinica za težinu	kg/100 m
CO2 otisak (GWP) od kolijevke do vrata	3,8725 kg CO2e / 1 Metar

Tehnicki list

Mrežna polica GR-Magic® 35 A4

Broj artikla: 6000090

Dimenzije

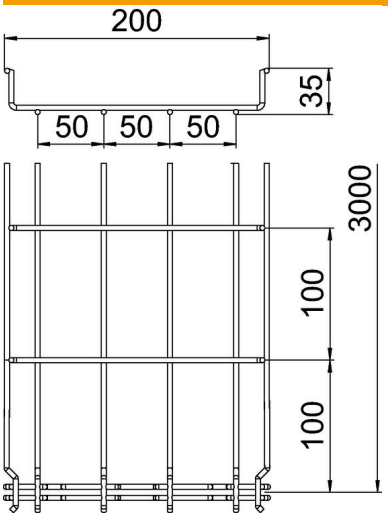

Duljina	3.000 mm
Širina	200 mm
Širina	7,87 in
Visina	35 mm
Visina	1,38 in
Mjera B	200 mm

Tehnički podaci

Izvedba spojnice	integrirana spojnica
Vrsta pričvršćivanja montažnog sustava	Pod Strop Zid
Očuvanje funkcije	ne
Integrirani pregradni zid	bez
Korisni presjek	50,1 cm²
Korisni presjek	7000 mm²
Oblik profila	U-oblik
Sukladno ROHS-u	da
Nehrđajući plemeniti čelik, obrađen	da
bezvijčana spojnica	da
Izvedba velikog raspona	ne
Tip ispitivanja opterećenja prema IEC 61537	Tip II
Vrsta spoja sustava nosača kabela	Pričvršćivanje klik-sustavom

Tehnicki list

Mrežna polica GR-Magic® 35 A4

Broj artikla: 6000090

Opterećenja

primjenjivi razmaci potpornja, min.	1 m
primjenjivi razmaci potpornja, maks.	2 m
Razmak podupiranja 1,0m	0,3 kN/m
Razmak podupiranja 1,5m	0,14 kN/m
Razmak podupiranja 2,0m	0,1 kN/m

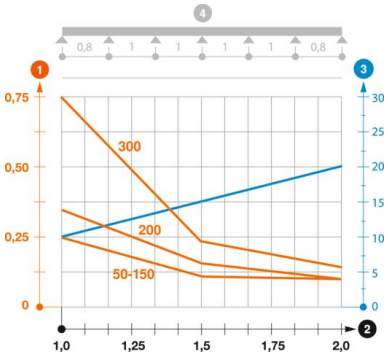

Dijagram opterećenja mrežne police GR-Magic tipa GRM 35

1. Dozvoljeno opterećenje kabelske police/ljestvi u kN/m bez težine čovjeka
2. Razmak podupiranja u m
3. Savijanje drške u mm kod dopuštenog kN/m
4. Krivulja opterećenja kod ispitivanja

Krivulja opterećenja sa širinom kabelskih polica/ljestvi u mm

Krivulja savijanja stranice ovisno o razmaku nosača