Tehnicki list

Mrežna polica GR-Magic® 35 G

Broj artikla: 6000064

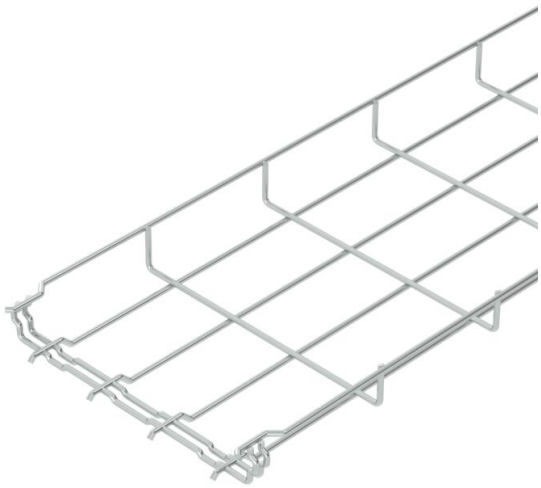

Mrežna polica s formiranom spojnicom visine 35 mm.
Za spajanje mrežnih police nisu potrebne dodatne komponente, police se jednostavno utaknu jedna u drugu. Širina petlje iznosi 50 x 100 mm (iznimka GRM 35/50 = 20 x 100 mm).
Zaštita od elektromagnetskog zračenja bez poklopca 15 dB, s poklopcem 25 dB.

St	Čelik
G	galvanski pocinčano

Referentni podaci

Broj artikla	6000064
Tip	GRM 35 200 G
Opis 1	Mrežna polica GRM
Proizvođač:	OBO
Dimenzija	35x200x3000
Boja	cink
Materijal	Čelik
Površina	galvanski pocinčano
Norma površine	EN ISO 19598 / EN ISO 4042
Najmanja prodajna jedinica	3
Jedinica količine	Metar
Težina	76,667 kg
Jedinica za težinu	kg/100 m
CO2 otisak (GWP) od kolijevke do vrata	1,4518 kg CO2e / 1 Metar

Tehnicki list

Mrežna polica GR-Magic® 35 G

Broj artikla: 6000064

Dimenzije

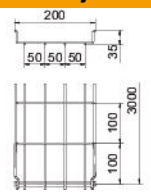

Duljina	3.000 mm
Širina	200 mm
Širina	7,87 in
Visina	35 mm
Visina	1 in
Mjera B	200 mm

Tehnički podaci

Izvedba spojnice	integrirana spojnica
Vrsta pričvršćivanja montažnog sustava	Pod Strop Zid
Očuvanje funkcije	ne
Integrirani pregradni zid	bez
Korisni presjek	50,1 cm²
Korisni presjek	7000 mm²
Oblik profila	U-oblik
Sukladno ROHS-u	da
Nehrđajući plemeniti čelik, obrađen	ne
bezvijčana spojnica	da
Izvedba velikog raspona	ne
Tip ispitivanja opterećenja prema IEC 61537	Tip II
Vrsta spoja sustava nosača kabela	Pričvršćivanje klik-sustavom

Tehnicki list

Mrežna polica GR-Magic® 35 G

Broj artikla: 6000064

Opterećenja

primjenjivi razmaci potpornja, min.	1 m
primjenjivi razmaci potpornja, maks.	2 m
Razmak podupiranja 1,0m	0,3 kN/m
Razmak podupiranja 1,5m	0,14 kN/m
Razmak podupiranja 2,0m	0,1 kN/m

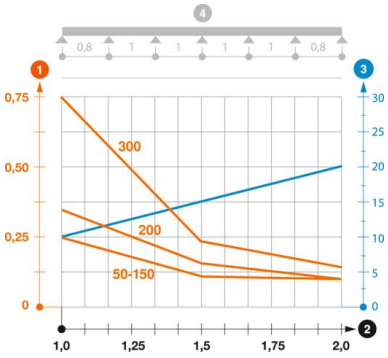

Dijagram opterećenja mrežne police GR-Magic tipa GRM 35

1. Dozvoljeno opterećenje kabelske police/ljestvi u kN/m bez težine čovjeka
2. Razmak podupiranja u m
3. Savijanje drške u mm kod dopuštenog kN/m
4. Krivulja opterećenja kod ispitivanja

— Krivulja opterećenja sa širinom kabelskih polica/ljestvi u mm

— Krivulja savijanja stranice ovisno o razmaku nosača